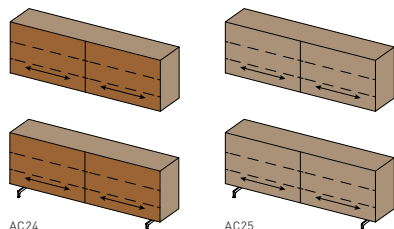


credenze cubus pure



AC24

AC25

credenza cubus pure con anta scorrevole

frontale: legno naturale o vetro colorato

vetro colorato: vedi l'ultima pagina

maniglie: maniglia integrata legno (solo per frontale in legno) o acciaio inox, touch con servodrive con o senza cassetto interno

tipi di legno esterno: ontano, faggio, faggio selvatico, rovere, rovere selvatico, rovere veneziano, ciliegio, noce, noce selvatico, rovere olio bianco, rovere selvatico olio bianco

tipi di legno interno: faggio, rovere, ciliegio, noce, rovere olio bianco

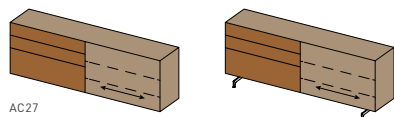
base: zoccolo rientrante o pattino cubus pure lucido, bronzo opaco, finitura inox, nero opaco
necessario montaggio a parete

con zoccolo rientrante:

la	159,3	199,3	259,3
a	69,4 85,4		
p	41,8 48,2		

con pattino cubus pure:

la	159,3	199,3	259,3
a	78,8 94,8		
p	41,8 48,2		



AC27

AC29

credenza cubus pure con anta scorrevole

frontale: legno naturale/vetro colorato

vetro colorato: vedi l'ultima pagina

maniglie: maniglia integrata acciaio inox, touch con servodrive con o senza cassetto interno

tipi di legno esterno: ontano, faggio, faggio selvatico, rovere, rovere selvatico, rovere veneziano, ciliegio, noce, noce selvatico, rovere olio bianco, rovere selvatico olio bianco

tipi di legno interno: faggio, rovere, ciliegio, noce, rovere olio bianco

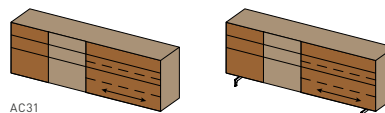
base: zoccolo rientrante o pattino cubus pure lucido, bronzo opaco, finitura inox, nero opaco
necessario montaggio a parete

con zoccolo rientrante:

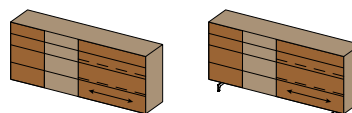
la	159,3	199,3	259,3
a	69,4 85,4		
p	41,8 48,2		

con pattino cubus pure:

la	159,3	199,3	259,3
a	78,8 94,8		
p	41,8 48,2		



AC31



AC33

credenza cubus pure con anta scorrevole

frontale: legno naturale/vetro colorato/legno naturale

vetro colorato: vedi l'ultima pagina

maniglie: maniglia integrata acciaio inox, touch con servodrive

tipi di legno esterno: ontano, faggio, faggio selvatico, rovere, rovere selvatico, rovere veneziano, ciliegio, noce, noce selvatico, rovere olio bianco, rovere selvatico olio bianco

tipi di legno interno: faggio, rovere, ciliegio, noce, rovere olio bianco

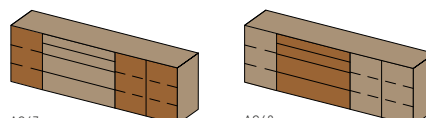
base: zoccolo rientrante o pattino cubus pure lucido, bronzo opaco, finitura inox, nero opaco
necessario montaggio a parete

con zoccolo rientrante:

la	158,4	198,4	258,4
a	69,4 85,4		
p	41,8 48,2		

con pattino cubus pure:

la	158,4	198,4	258,4
a	78,8 94,8		
p	41,8 48,2		



AC47

AC48

credenza cubus pure

frontale: legno naturale/vetro colorato/legno naturale o vetro colorato/legno naturale/vetro colorato

vetro colorato: vedi l'ultima pagina

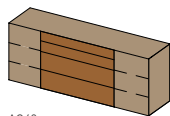
maniglie: maniglia integrata acciaio inox, meccanismo touch

tipi di legno esterno: ontano, faggio, faggio selvatico, rovere, rovere selvatico, rovere veneziano, ciliegio, noce, noce selvatico, rovere olio bianco, rovere selvatico olio bianco

tipi di legno interno: faggio

base: zoccolo rientrante; necessario montaggio a parete

la	251,2
a	85,4
p	41,8 48,2



AC49

credenza **cubus pure**

frontale: vetro colorato/legno naturale/vetro colorato

vetro colorato: vedi l'ultima pagina

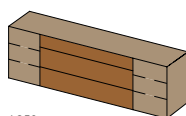
maniglie: maniglia integrata acciaio inox, meccanismo touch

tipi di legno esterno: ontano, faggio, faggio selvatico, rovere, rovere selvatico, rovere veneziano, ciliegio, noce, noce selvatico, rovere olio bianco, rovere selvatico olio bianco

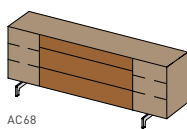
tipo di legno interno: faggio

base: zoccolo rientrante
necessario montaggio a parete

la	201,2
a	85,4
p	41,8 48,2



AC50



AC68

credenza **cubus pure**

frontale: vetro colorato/legno naturale/vetro colorato

vetro colorato: vedi l'ultima pagina

maniglie: maniglia integrata acciaio inox, meccanismo touch

tipi di legno esterno: ontano, faggio, faggio selvatico, rovere, rovere selvatico, rovere veneziano, ciliegio, noce, noce selvatico, rovere olio bianco, rovere selvatico olio bianco

tipo di legno interno: faggio

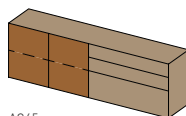
base: zoccolo rientrante o pattino **cubus pure** lucido, bronzo opaco, finitura inox, nero opaco
necessario montaggio a parete

con zoccolo rientrante:

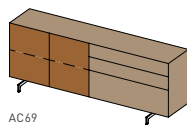
la	231,2
a	69,4
p	41,8 48,2

con pattino cubus pure:

la	231,2
a	78,8
p	41,8 48,2



AC45



AC69

credenza **cubus pure**

frontale: legno naturale/vetro colorato

vetro colorato: vedi l'ultima pagina

maniglie: maniglia integrata acciaio inox, meccanismo touch

tipi di legno esterno: ontano, faggio, faggio selvatico, rovere, rovere selvatico, rovere veneziano, ciliegio, noce, noce selvatico, rovere olio bianco, rovere selvatico olio bianco

tipo di legno interno: faggio

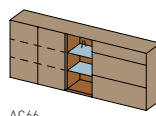
base: zoccolo rientrante o pattino **cubus pure** lucido, bronzo opaco, finitura inox, nero opaco
necessario montaggio a parete

con zoccolo rientrante:

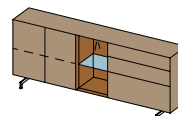
la	161,2 201,2
a	69,4
p	41,8 48,2

con pattino cubus pure:

la	161,2 201,2
a	78,8
p	41,8 48,2



AC66



credenza **cubus pure** con elemento di design

frontale: vetro colorato

vetro colorato: vedi l'ultima pagina

maniglie: maniglia integrata acciaio inox, meccanismo touch

tipi di legno esterno: ontano, faggio, faggio selvatico, rovere, ciliegio, noce, rovere olio bianco

tipo di legno interno: faggio

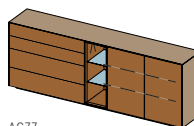
base: zoccolo rientrante o pattino **cubus pure** lucido, bronzo opaco, finitura inox, nero opaco
necessario montaggio a parete

con zoccolo rientrante:

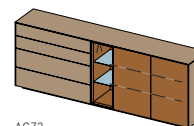
la	201,2
a	85,4
p	41,8 48,2

con pattino cubus pure:

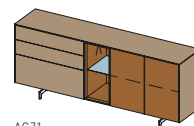
la	201,2
a	78,8
p	41,8 48,2



AC77



AC72



AC71

credenza **cubus pure** con elemento di design

frontale: legno naturale o legno naturale/vetro colorato

vetro colorato: vedi l'ultima pagina

maniglie: maniglia integrata acciaio inox, meccanismo touch

tipi di legno esterno: ontano, faggio, faggio selvatico, rovere, rovere selvatico, rovere veneziano, ciliegio, noce, noce selvatico, rovere olio bianco, rovere selvatico olio bianco

tipo di legno interno: faggio

base: zoccolo rientrante o pattino **cubus pure** lucido, bronzo opaco, finitura inox, nero opaco
necessario montaggio a parete

AC77:

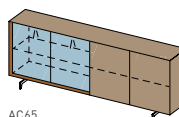
la	231,2
a	85,4
p	41,8 48,2

AC72:

la	231,2
a	85,4
p	41,8 48,2

AC71:

la	191,2 231,2
a	78,8
p	41,8 48,2



AC65

credenza **cubus pure** con elemento di design e pattini

frontale: tutto vetro/vetro colorato

vetro colorato: vedi l'ultima pagina

tipi di vetro anta tutto vetro: vetro trasparente, vetro fumé

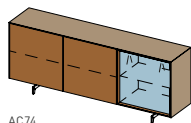
maniglie: maniglia integrata acciaio inox, meccanismo touch

tipi di legno esterno: ontano, faggio, faggio selvatico, rovere, ciliegio, noce, rovere olio bianco

tipo di legno interno: faggio

base: pattino **cubus pure** lucido, bronzo opaco, nero opaco
necessario montaggio a parete

la	201,2
a	78,8
p	41,8 48,2



AC74

credenza **cubus pure** con elemento di design e pattini

frontale: legno naturale/tutto vetro

vetro colorato: vedi l'ultima pagina

tipi di vetro anta tutto vetro: vetro trasparente, vetro fumé

maniglie: maniglia integrata acciaio inox, meccanismo touch

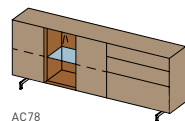
tipi di legno esterno: ontano, faggio, faggio selvatico, rovere, rovere selvatico, rovere veneziano, ciliegio, noce, noce selvatico, rovere olio bianco, rovere selvatico olio bianco

tipo di legno interno: faggio

base: pattino **cubus pure** lucido, bronzo opaco, nero opaco

necessario montaggio a parete

la	196,2
a	78,8
p	41,8 48,2



AC78

credenza **cubus pure** con elemento di design e pattini

frontale: vetro colorato

vetro colorato: vedi l'ultima pagina

maniglie: maniglia integrata acciaio inox, meccanismo touch

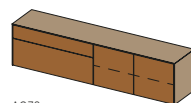
tipi di legno esterno: ontano, faggio, faggio selvatico, rovere, ciliegio, noce, rovere olio bianco

tipo di legno interno: faggio

base: pattino **cubus pure** lucido, bronzo opaco, finitura inox, nero opaco

necessario montaggio a parete

la	202,9 252,9
a	78,8
p	41,8 48,2



AC73

credenza **cubus pure** sospesa a parete

frontale: legno naturale

vetro colorato: vedi l'ultima pagina

maniglie: maniglia integrata acciaio inox, meccanismo touch

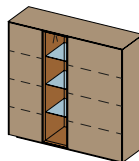
tipi di legno esterno: ontano, faggio, faggio selvatico, rovere, rovere selvatico, rovere veneziano, ciliegio, noce, noce selvatico, rovere olio bianco, rovere selvatico olio bianco

tipo di legno interno: faggio

necessario montaggio a parete

la	201,2
a	48,8
p	41,8 48,2

highboards *cubus pure*



HC8B

highboard **cubus pure**

frontale: legno naturale

vetro colorato: vedi l'ultima pagina

maniglie: maniglia integrata acciaio inox, meccanismo touch

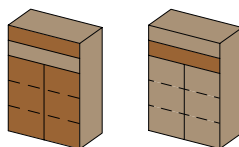
tipi di legno esterno: ontano, faggio, faggio selvatico, rovere, ciliegio, noce, rovere olio bianco

tipo di legno interno: faggio

base: zoccolo rientrante

necessario montaggio a parete

la	136,2
a	133,4
p	41,8 48,2



HC1B | HC2B

highboard **cubus pure**

frontale: legno naturale/vetro colorato o vetro colorato/legno naturale

vetro colorato: vedi l'ultima pagina

maniglie: maniglia integrata acciaio inox, meccanismo touch

tipi di legno esterno: ontano, faggio, faggio selvatico, rovere, rovere selvatico, rovere veneziano, ciliegio, noce, noce selvatico, rovere olio bianco, rovere selvatico olio bianco

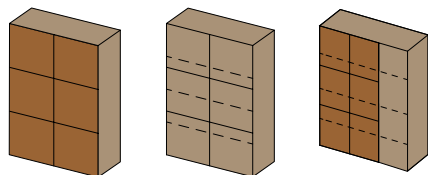
tipo di legno interno: faggio

base: zoccolo rientrante

necessario montaggio a parete

la	41,2	51,2	81,2	101,2
a	117,4			
p	41,8 48,2			

highboards cubus pure quadrat



HC7B Q

HC7B GQ

HC21B

highboard cubus pure quadrat

frontale: legno naturale o vetro colorato; **vetro colorato:** vedi l'ultima pagina

maniglie: maniglia integrata legno (solo per frontale in legno) o acciaio inox, meccanismo touch

tipi di legno esterno: ontano, faggio, faggio selvatico, rovere, rovere selvatico, rovere veneziano, ciliegio, noce, noce selvatico, rovere olio bianco, rovere selvatico olio bianco

tipo di legno interno: faggio

base: zoccolo rientrante

necessario montaggio a parete

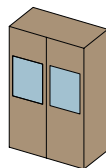
HC7B Q | HC7B GQ:

la	101,2
a	149,4
p	42 48

HC21B:

la	121,2
a	125,4
p	35,4 41,8 48,2

cubus pure vetrina



VCP1

vetrina cubus pure con inserto trasparente

top e frontale: vetro colorato

vetro colorato: vedi l'ultima pagina

maniglie: maniglia integrata acciaio inox, meccanismo touch

tipi di legno: ontano, faggio, faggio selvatico, rovere, ciliegio, noce, rovere olio bianco


base: zoccolo rientrante

necessario montaggio a parete

la	101,2
a	149,4
p	35,4 41,8 48,2

tipi di legno

Se non diversamente indicato, tutte le superfici in legno sono trattate con olio naturale.
L'elenco dettagliato delle essenze disponibili per il prodotto è riportato a pag. 1, 2, 3 e 4.



ontano


faggio

faggio selvatico

rovere

rovere selvatico*

rovere veneziano**



ciliegio

noce

noce selvatico*

rovere olio bianco

rovere selvatico
olio bianco*

vetro colorato

opaco o lucido | tutte le superfici in vetro in un colore a scelta (in base al sistema cromatico NCS, con sovrapprezzo)

bianco
(optiwhite)sabbia
(optiwhite)selce
(optiwhite)grigio talpa
(optiwhite)fango
(optiwhite)

marrone scuro

grigio
(optiwhite)

antracite

nero

pearl (solo opaco)

bronzo (solo opaco)

acciaio (solo opaco)

campione colore

Il legno è uno dei prodotti naturali più nobili, più belli e più versatili. Ogni pezzo di legno è unico. Le differenze di colore dipendono dalla struttura, dalla zona in cui è cresciuto il legno e anche dall'età del mobile, perché sotto gli influssi naturali dell'ambiente (come ad esempio la luce diurna) la tonalità della superficie si modifica. Quando produciamo sulla base di un campione colore, ci impegniamo per avvicinarci quanto più possibile alla tonalità di riferimento. Tuttavia, nel caso di materiali quali il legno, la pelle, il tessuto, il vetro o ceramica, si hanno differenze di tonalità. Ottenere un'assoluta uniformità di colore non è possibile.

*La selezione selvatica è disponibile solo per frontali in legno e per i piani dei tavoli.

**Il rovere veneziano è disponibile solo per frontali.