


lits lunetto



BLU BA

lit lunetto, base

parois latérales en bois collé abouté ou continu

essences de bois : aulne, hêtre, cœur de hêtre, chêne, merisier, noyer, chêne huile blanche, pin cembre

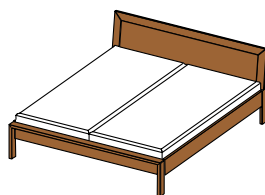
mesures surface de couchage :

h	normale 39,5 confort 47,5						
la	90	100	120	140	160	180	200
lo	190	200	210	220			

Toutes les longueurs et largeurs peuvent être combinées.

largeur totale = largeur surface de couchage + 5,6 cm

longueur totale = longueur surface de couchage + 17 cm



BLU HO

tête de lit lunetto en bois naturel

parois latérales en bois collé abouté ou continu

essences de bois : aulne, hêtre, cœur de hêtre, chêne, merisier, noyer, chêne huile blanche, pin cembre

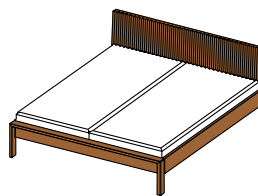
mesures surface de couchage :

h	normale 39,5 confort 47,5						
la	90	100	120	140	160	180	200
lo	190	200	210	220			

Toutes les longueurs et largeurs peuvent être combinées.

largeur totale = largeur surface de couchage + 5,6 cm

longueur totale = longueur surface de couchage + 17 cm



BLU HR

tête de lit lunetto en bois naturel avec relief

parois latérales en bois collé abouté ou continu

essences de bois : aulne, hêtre, cœur de hêtre, chêne, merisier, noyer, chêne huile blanche

mesures surface de couchage :

h	normale 39,5 confort 47,5						
la	90	100	120	140	160	180	200
lo	190	200	210	220			

Toutes les longueurs et largeurs peuvent être combinées.

largeur totale = largeur surface de couchage + 5,6 cm

longueur totale = longueur surface de couchage + 17 cm

profondeur de couchage = 16,2 cm



hauteur normale
39,5 cm



hauteur confort
47,5 cm

essences de bois

Sauf indication contraire, toutes les surfaces en bois sont traitées à l'huile naturelle

Vous trouverez la liste exacte des essences de bois disponibles pour le produit à la page 1.



aulne



hêtre



cœur de hêtre



chêne



chêne sauvage*



merisier



noyer



noyer sauvage*



chêne huile blanche



chêne sauvage
huile blanche*



pin cembre
(non huilé)**

échantillons de couleurs

Le bois est l'un des produits naturels les plus nobles, les plus beaux et les plus variés. Chaque bout de bois est une pièce unique. Les différences de couleur dépendent de la structure et de la zone de croissance du bois. L'âge du meuble influence également la couleur de la surface, car celle-ci se modifie sous l'effet des influences de l'environnement (lumière du jour, par exemple). Lors de fabrications sur la base d'échantillons de couleurs, nous nous efforçons toujours de trouver le ton adéquat. Il se peut cependant que le bois, le verre, le tissu ou le cuir présentent de légères variations de couleur. Des couleurs absolument identiques ne sont pas possibles.

*L'aspect sauvage ne peut être utilisé que pour les façades en bois.

**pin cembre disponible uniquement pour une sélection d'articles ; au choix également traité à l'huile naturelle