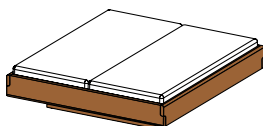


letti nox



BNOX BA

letto nox base

tipi di legno: ontano, faggio, faggio selvatico, rovere, rovere selvatico, ciliegio, noce, noce selvatico, rovere olio bianco, rovere selvatico olio bianco, cirmolo

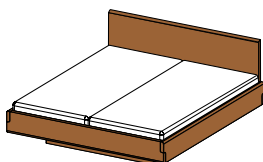
misure superficie di appoggio:

a	normale 39,5 comfort 47,5			
la	140	160	180	200
lu	190	200	210	220

Tutte le lunghezze e larghezze indicate sono combinabili.

larghezza totale = larghezza superficie d'appoggio + 7,8 cm

lunghezza totale = lunghezza superficie d'appoggio + 7,8 cm



BNOX H

letto nox con testiera in legno naturale

tipi di legno: ontano, faggio, faggio selvatico, rovere, rovere selvatico, ciliegio, noce, noce selvatico, rovere olio bianco, rovere selvatico olio bianco, cirmolo

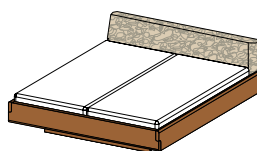
misure superficie di appoggio:

a	normale 39,5 comfort 47,5			
la	140	160	180	200
lu	190	200	210	220

Tutte le lunghezze e larghezze indicate sono combinabili.

larghezza totale = larghezza superficie d'appoggio + 7,8 cm

lunghezza totale = lunghezza superficie d'appoggio + 7,8 cm



BNOX P

letto nox con testiera imbottita

colori pelle: L1 e L7 vedi l'ultima pagina

tipi di legno: ontano, faggio, faggio selvatico, rovere, rovere selvatico, ciliegio, noce, noce selvatico, rovere olio bianco, rovere selvatico olio bianco, cirmolo

misure superficie di appoggio:

a	normale 39,5 comfort 47,5			
la	140	160	180	200
lu	190	200	210	220

Tutte le lunghezze e larghezze indicate sono combinabili.

larghezza totale = larghezza superficie d'appoggio + 7,8 cm

lunghezza totale = lunghezza superficie d'appoggio + 30,8 cm

misura inserimento rete = 16,5 o 20 cm



altezza normale
39,5 cm



altezza comfort
47,5 cm

tipi di legno

Se non diversamente indicato, tutte le superfici in legno sono trattate con olio naturale.

L'elenco dettagliato delle essenze disponibili per il prodotto è riportato a pag. 1.



ontano



faggio




faggio selvatico



rovere



rovere selvatico*



ciliegio



noce



noce selvatico*



acero olio
bianco



rovere olio bianco



rovere selvatico
olio bianco*



cirmolo

colori pelle L1



bianco polare
(71088)



bianco
(71018)



sabbia
(70232)



bianco antico
(70230)



crema
(70231)



selce
(72217)



curcuma
(73250)



arancione
(75011)



rosso
(70210)



bordeaux
(70411)



mela
(78181)



blu
(41573)



mora
(76086)



grigio talpa
(72218)



marrone fango
(74153)



marrone scuro
(74024)



cioccolato
(70273)



bruno nero
(70272)



grigio
(41575)



antracite
(70241)



nero
(70240)

colori pelle L7

pelle naturale



tartufo (77710)



ombra (77720)



brandy (77730)



marrone (77740)



nero (77750)

campione colore

Il legno è uno dei prodotti naturali più nobili, più belli e più versatili. Ogni pezzo di legno è unico. Le differenze di colore dipendono dalla struttura, dalla zona in cui è cresciuto il legno e anche dall'età del mobile, perché sotto gli influssi naturali dell'ambiente (come ad esempio la luce diurna) la tonalità della superficie si modifica. Quando produciamo sulla base di un campione colore, ci impegniamo per avvicinarci quanto più possibile alla tonalità di riferimento. Tuttavia, nel caso di materiali quali il legno, la pelle o il vetro, si hanno differenze di tonalità. Ottenere un'assoluta uniformità di colore non è possibile.

*La selezione selvatica è utilizzabile solo su frontali in legno.