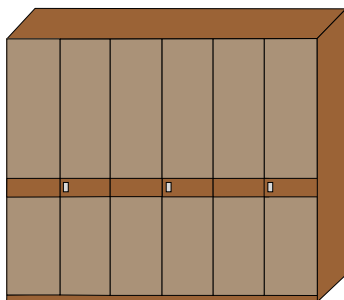



## valore Drehtürschrank



DCCC | DDDD

## valore Schwebetürschrank



DCCC | DDDD

### valore Drehtürschrank

**Fronten:** Naturholz, Farbglass, Spiegel, Farbglass/Naturholz

**Holzmaserung:** senkrecht; **mittlere Teilung:** waagrecht

**Holzarten:** Erle, Buche, Kernbuche, Eiche, Eiche Wild, Kirschbaum, Nussbaum, Nussbaum Wild, Eiche Weißöl, Eiche Wild Weißöl

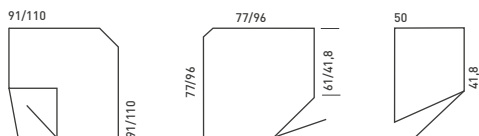
**Glasfarben:** siehe letzte Seite

**Griffe:** Klappgriff Holz (nur für Holzfront), Edelstahl oder bronze matt (für Holzfront oder Glasfront), Schlüssel für Drehtüren, Griffstange kubisch, Stangengriff Edelstahl

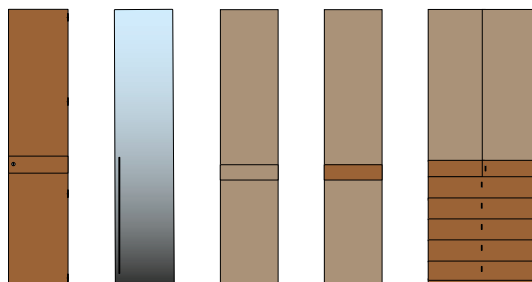
<b>B</b>	50   66   82   98   130
<b>H</b>	214,4   227,2   240   259,2
<b>T</b>	39,8   59



### Eckschrank, Diagonalschrank, Reduktionsschrank

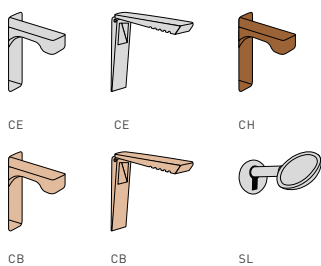


#### Fronten

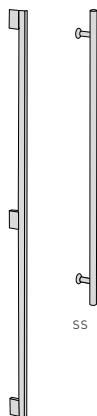


VO SP G GH VO G GH

#### Griffe



CE CE CH CB CB SL



GKH

### valore Schwebetürschrank

**Fronten:** Naturholz, Farbglass, Spiegel, Naturholz/Farbglass

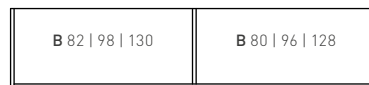
**Holzmaserung:** waagrecht

**Holzarten:** Erle, Buche, Kernbuche, Eiche, Eiche Wild, Kirschbaum, Nussbaum, Nussbaum Wild, Eiche Weißöl, Eiche Wild Weißöl

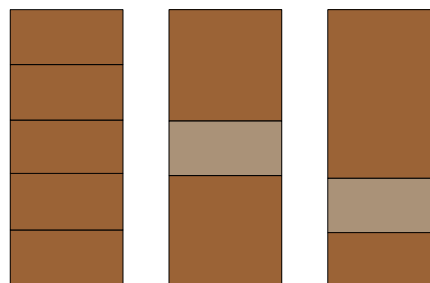
**Glasfarben:** siehe letzte Seite

**Griff:** Griffleiste Holz

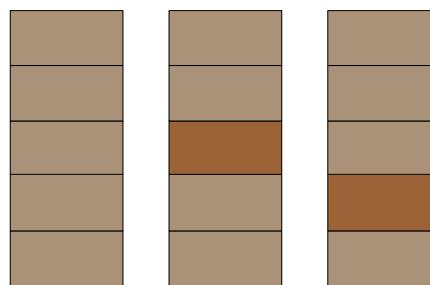
<b>B</b>	82   98   130
<b>H</b>	214,4   227,2   240
<b>T</b>	39,8   59



#### Fronten



VO HG HG2



G | SP GH GH2

#### Griffleiste Holz integriert



GH

## Holzarten

Wenn nicht anders angeführt, werden alle Holzoberflächen mit reinem Naturöl veredelt.  
Die genaue Auflistung der für das Produkt verfügbaren Holzarten finden Sie auf Seite 1.



Erle



Buche



Kernbuche



Eiche



Eiche Wild\*



Kirschbaum



Nussbaum



Nussbaum Wild\*



Ahorn Weißöl



Eiche Weißöl







Eiche Wild Weißöl\*




Zirbe

## Farbglas


glänzend oder matt | Alle Glasoberflächen in Wunschfarbe (nach NCS-Farbfächer, gegen Aufpreis).

weiß  
(optiwhite)sand  
(optiwhite)kiesel  
(optiwhite)taupe  
(optiwhite)schlamm  
(optiwhite)

dunkelbraun

mittelgrau  
(optiwhite)

anthrazit



schwarz



pearl (nur matt)



bronze (nur matt)



stahl (nur matt)

### Farbmuster

Holz ist eines der edelsten, schönsten und vielfältigsten Naturprodukte. Jedes Stück Holz ist ein Unikat. Farbliche Unterschiede sind von der Struktur und dem Wuchsgebiet des Holzes abhängig. Ebenso vom Alter des Möbels, da sich unter den natürlichen Umwelteinflüssen (z.B.: Tageslicht) der Farbton der Oberfläche verändert. Bei einer Fertigung nach Farbmuster bemühen wir uns immer den Farbton bestmöglich zu treffen. Trotzdem wird es bei den Materialien Holz, Leder oder Glas zu geringfügigen Abweichungen kommen. Eine absolute Farbgleichheit ist nicht möglich.

\*Wildsortierung nur auf Fronten anwendbar